












图例

-  国道
-  县乡道路
-  村庄道路
-  项目范围
-  本次拟建送出线路
-  居民点
-  蒲城电厂
-  建材公司
-  现状10kV电力线路
-  现状110kV电力线路
-  入场道路

备注：330kV汇集站入场道路宽度为6米。本项目建设已与现状建材公司协商，并取得同意。